

Přiřazování tulipánů

Vše vytiskneme. Černobílé tulipány rozstříháme a přiřazujeme vedle barevných tulipánů. Vedle barevných tulipánů můžeme nalepit samolepící kolečka suchého zipu, protikusy na zadní stranu černobílých tulipánů. Děti suché zipy milují.








Přiřazování stínů

K barevnému obrázku vyber vždy jen jeden stín.



Obrázky můžeme vytisknout a zalaminovat.

K správnému obrázku můžeme připnout kolíček.









Spoj tulipán s jeho stínem (úroveň 1):



Spoj tulipán s jeho stínem (úroveň 2):



Spoj tulipán s jeho stínem (úroveň 3):

